


CUENTA	CONCEPTO	FEBRERO	ENERO	FEBRERO	ENERO
1000000000000 ACTIVO					
1100000000000 ACTIVO CIRCULANTE					
1110000000000 EFECTIVO Y EQUIVALENTES		57,238,730.37	51,812,258.76	130,723,436.34	134,524,454.43
1120000000000 DERECHOS A RECIBIR EFECTIVO O EQUIVALENTES		20,644,533.87	14,749,138.51	0.00	0.00
1130000000000 DERECHOS A RECIBIR BIENES O SERVICIOS		7,517,913.88	7,517,855.88	0.00	0.00
1140000000000 INVENTARIOS		1,629.12	1,629.12	0.00	0.00
1150000000000 ALMACENES		0.00	0.00	0.00	0.00
1190000000000 OTROS ACTIVOS CIRCULANTES		394,649.01	394,649.01	0.00	0.00
TOTAL DE ACTIVOS CIRCULANTES		85,797,456.25	74,475,531.28	130,723,436.34	134,524,454.43
1200000000000 ACTIVO NO CIRCULANTE					
1210000000000 INVERSIONES FINANCIERAS A LARGO PLAZO		0.00	0.00		
1220000000000 DERECHOS A RECIBIR EFECTIVO O EQUIVALENTE A LARGO PLAZO		0.00	0.00		
1230000000000 BIENES INMUEBLES, INFRAESTRUCTURA Y CONSTRUCCIONES		421,757,610.27	421,757,610.27	0.00	0.00
1240000000000 BIENES MUEBLES		42,085,135.16	42,072,152.18	0.00	0.00
1250000000000 ACTIVOS INTANGIBLES		0.00	0.00	0.00	0.00
1260000000000 DEPRECIACION, DETERIORO Y AMORTIZACION ACUMULADA		4,250,090.85	4,250,090.85	0.00	0.00
1270000000000 ACTIVOS DIFERIDOS		0.00	0.00	0.00	0.00
1280000000000 ESTIMACION POR PERDIDA O DETERIORO DE ACTIVOS NO CIRCULANTES		0.00	0.00	0.00	0.00
1290000000000 OTROS ACTIVOS NO CIRCULANTES		0.00	0.00	0.00	0.00
TOTAL DE ACTIVOS NO CIRCULANTES		459,592,654.58	459,579,671.60	0.00	0.00
TOTAL DEL ACTIVO		545,390,110.83	534,055,202.88	130,723,436.34	134,524,454.43
20000000000 PASIVO					
21000000000 PASIVO CIRCULANTE					
21100000000 CUENTAS POR PAGAR A CORTO PLAZO				130,723,436.34	134,524,454.43
21200000000 DOCUMENTOS POR PAGAR A CORTO PLAZO				0.00	0.00
21300000000 PORCION A CORTO PLAZO DE LA DEUDA PUBLICA A CORTO PLAZO				0.00	0.00
21400000000 TITULOS Y VALORES A CORTO PLAZO				0.00	0.00
21500000000 PASIVOS DIFERIDOS A CORTO PLAZO				0.00	0.00
21600000000 FONDOS Y BIENES DE TERCEROS EN GARANTIA Y PROVISIONES A CORTO PLAZO				0.00	0.00
21700000000 OTROS PASIVOS A CORTO PLAZO				0.00	0.00
21900000000 OTROS PASIVOS A CORTO PLAZO				13,136,818.71	13,121,047.98
TOTAL DE PASIVOS CIRCULANTES				143,860,255.05	147,645,502.41
22000000000 PASIVO NO CIRCULANTE					
22100000000 CUENTAS POR PAGAR A LARGO PLAZO				0.00	0.00
22200000000 DOCUMENTOS POR PAGAR A LARGO PLAZO				0.00	0.00
22300000000 DEUDA PUBLICA A LARGO PLAZO				0.00	0.00
22400000000 PASIVOS DIFERIDOS A LARGO PLAZO				0.00	0.00
22500000000 FONDOS Y BIENES DE TERCEROS EN GARANTIA Y PROVISIONES A LARGO PLAZO				0.00	0.00
22600000000 OTROS PASIVOS A LARGO PLAZO				0.00	0.00
TOTAL DE PASIVOS NO CIRCULANTES				0.00	0.00
TOTAL DE PASIVO				143,860,255.05	147,645,502.41
30000000000 HACIENDA PUBLICA/ PATRIMONIO					
31000000000 HACIENDA PUBLICA/PATRIMONIO CONTRIBUIDO					
31100000000 APORTACIONES				130,122,399.93	130,122,399.93
31200000000 DONACIONES DE CAPITAL				0.00	0.00
31300000000 ACTUALIZACION DE LA HACIENDA PUBLICA/PATRIMONIO				0.00	0.00
32000000000 HACIENDA PUBLICA/PATRIMONIO GENERADO					
32100000000 RESULTADOS DEL EJERCICIO (ahorro/desahorro)				47,609,236.81	68,035,272.12
32200000000 RESULTADOS DE EJERCICIOS ANTERIORES				223,798,219.04	188,252,028.42
32300000000 REVALUOS				0.00	0.00
32400000000 RESERVAS				0.00	0.00
32500000000 RECTIFICACIONES DE RESULTADOS DE EJERCICIO				0.00	0.00
33000000000 EXCESO O INSUFICIENCIA EN LA ACTUALIZACION DE LA HACIENDA PUBLICA/PATRIMONIO					
33100000000 RESULTADO POR POSICION MONETARIA				0.00	0.00
33200000000 RESULTADO POR TENENCIA DE ACTIVOS NO MONETARIOS				0.00	0.00
TOTAL DE HACIENDA PUBLICA/PATRIMONIO				401,529,855.78	386,409,700.47
TOTAL DE PASIVO Y HACIENDA PUBLICA/PATRIMONIO				545,390,110.83	534,055,202.88

TOTAL DEL ACTIVO

545,390,110.83 534,055,202.88

TOTAL DE PASIVO Y HACIENDA PUBLICA/PATRIMONIO 545,390,110.83 534,055,202.88


PRESIDENTE MUNICIPAL
C. MARIO ALBERTO NERI CASTILLA


TESORERO MUNICIPAL
C.P. FERNANDO RIVERA DE LA TORRE


SINDICO MUNICIPAL/COMISION DE HACIENDA
C. RAMÓN GÓMEZ NARVAEZ


CONTRALOR MUNICIPAL
C.P. FERNANDO ANTONIO RODRIGUEZ RUIZ

"Declaramos bajo protesta de decir verdad, que los Estados Financieros y sus Notas, son razonablemente correctos y son responsabilidad del Emisor"

MUNICIPIO DE C. MADERO, TAM.
ESTADO DE SITUACIÓN FINANCIERA
BALANZA DE COMPROBACIÓN DEL 01 DE FEBRERO 2016 AL 29 DE FEBRERO DE 2016

CP-01

CUENTAS DE ORDEN			
7410000000000	DEMANDAS JUDICIAL EN PROCESO DE RESOLUCION	30,523,264.19	
7420000000000	RESOLUCION DE DEMANDAS EN PROCESO JUDICIAL		30,523,264.19
7630000000000	BIENES BAJO CONTRATO EN COMODATO	39.00	
7640000000000	CONTRATO DE COMODATO POR BIENES		39.00
8110000000000	LEY DE INGRESOS ESTIMADA	611,306,635.92	
8120000000000	LEY DE INGRESOS POR EJECUTAR		508,762,304.18
8150000000000	LEY DE INGRESOS RECAUDADA		102,544,331.74
8210000000000	PRESUPUESTO DE EGRESOS APROBADO		611,306,635.92
8220000000000	PRESUPUESTO DE EGRESOS POR EJERCER	384,378,200.13	
8240000000000	PRESUPUESTO DE EGRESOS COMPROMETIDO	167,734,937.25	
8250000000000	PRESUPUESTO DE EGRESOS DEVENGADO	11,500.00	
8270000000000	PRESUPUESTO DE EGRESOS PAGADO	59,181,998.54	
	SUMA CUENTAS DE ORDEN	1,253,136,575.03	1,253,136,575.03




PRESIDENTE MUNICIPAL
C. MARIO ALBERTO NERI CASTILLA





TESORERO MUNICIPAL
C.P. FERNANDO RIVERA DE LA TORRE




SINDICO MUNICIPAL/COMISION DE HACIENDA
C. RAMÓN GÓMEZ NARVAEZ

CONTRALOR MUNICIPAL
C.P. FERNANDO ANTONIO RODRIGUEZ RUIZ



CONTRALORIA

"Declaramos bajo protesta de decir verdad, que los Estados Financieros y sus Notas, son razonablemente correctos y son responsabilidad del Emisor"